

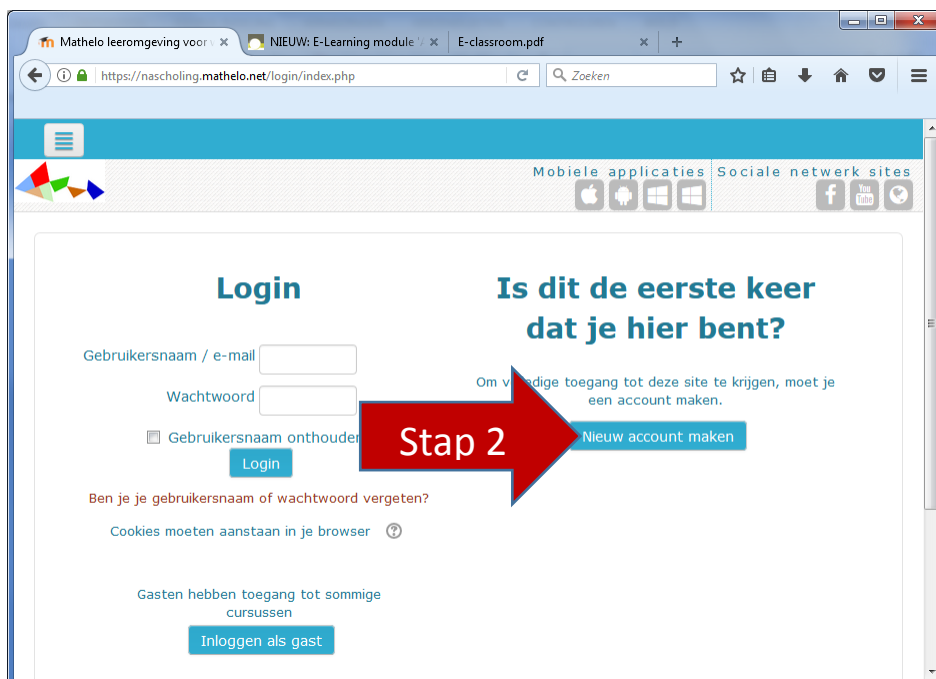
Inlogprocedure leraren “webcursussen of leerpaden meetkunde”

Via het inschrijvingsformulier op de website www.mathelo.net kun je als leerkracht inschrijven voor een webcursus of een leerpad. Aansluitend ontvang je de nodige gegevens voor registratie en toegang tot het Mathelo leerplatform als deelnemer.

DEEL 1: Registratie op het leerplatform www.mathelo.net



Indien dit jouw eerste bezoek is aan de website, dan moet je een account met gebruikersnaam en wachtwoord aanmaken.



Kies een gebruikersnaam (of e-mailadres) en een wachtwoord.

Nieuwe account

https://nascholing.mathelo.net/login/signup.php

Mobiele applicaties | Sociale netwerk sites

Nieuwe account

Alles samenklappen

▼ Kies een gebruikersnaam en wachtwoord

Gebruikersnaam

pythagor

Het wachtwoord moet minstens 8 teken(s), minstens 1 getal(len), minstens 1 kleine letter(s), minstens 1 hoofdletter(s), minstens 1 niet-alphanumeriek teken(s) hebben

Wachtwoord

Maak mijn nieuwe account aan

Meer details

Vervolledig het registratieformulier met “Meer details”

Nieuwe account

https://nascholing.mathelo.net/login/signup.php

E-mailadres

piet@agoras.be

E-mail (nogmaals)

piet@agoras.be

Voornaam

Piet

Achternaam

Agoras

Plaats

Hasselt

Land

België

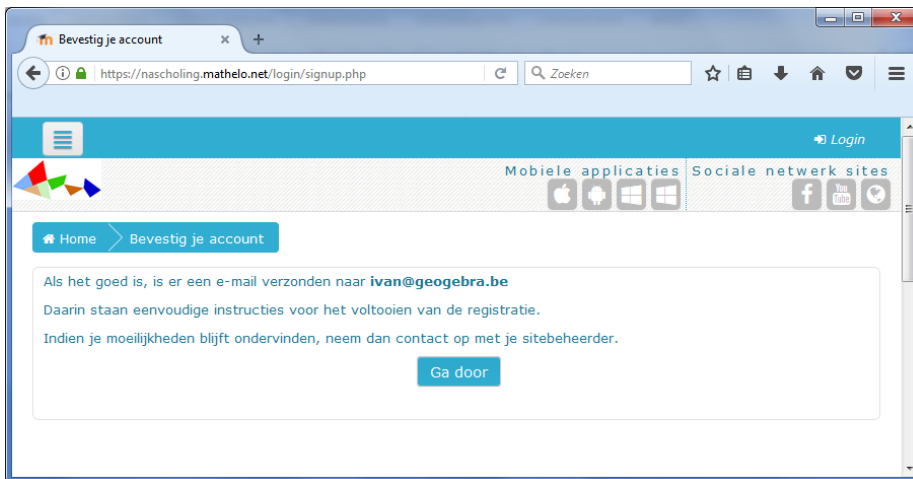
Beveiligingsvraag

Maak mijn nieuwe account aan

Annuleer

POSTE CROWDERS

Vul hier bovenstaande woorden in postecrowders



Je zal nu een e-mail ontvangen om jouw registratie te bevestigen.

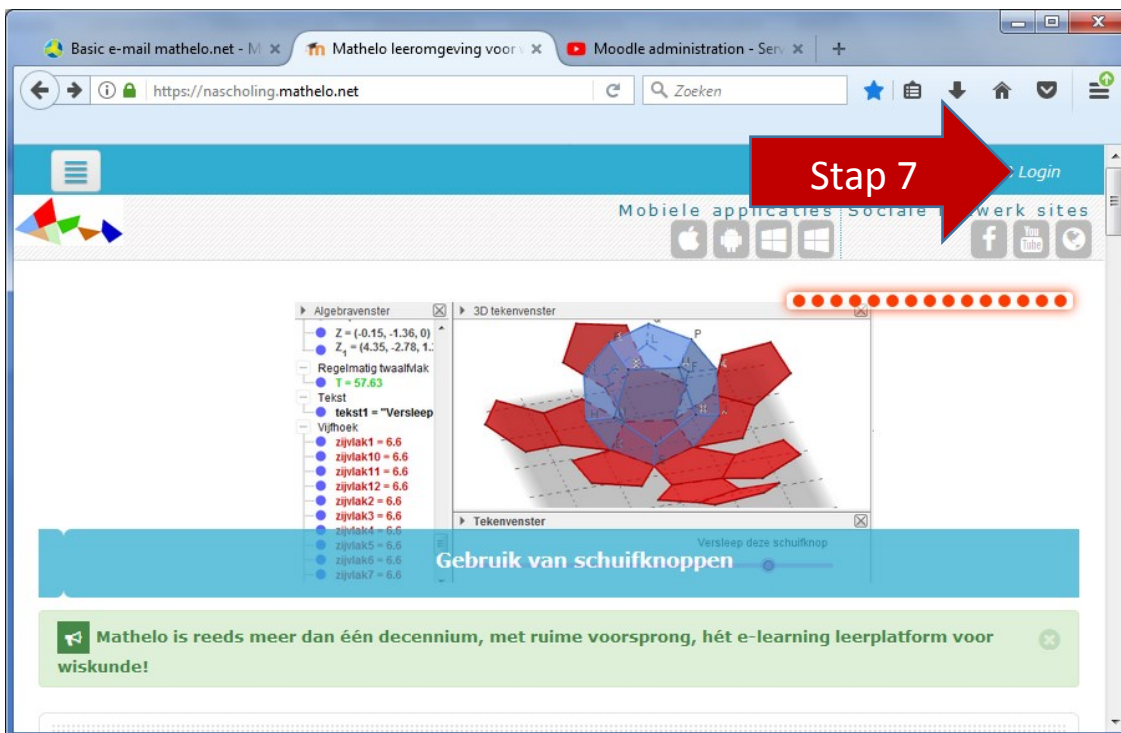
Indien je als leerkracht geen e-mail ontvangt, neem dan contact op met de beheerder van Mathelo ivan@mathelo.net

DEEL 2: Inloggen op de webcursussen of leerpaden

Na registratie op de server van www.mathelo.net heb jij een cursussleutel nodig waarmee je toegang tot de cursus bekomt.

Deze cursussleutel werd door de beheerder van mathelo per e-mail bezorgt aan de ingeschreven leerkracht (na betaling van het cursusgeld).

Login op de server van Mathelo met jouw gebruikersnaam en wachtwoord.



Aangezien je reeds geregistreerd bent moet jij deze gegevens invullen in het rechter gedeelte.

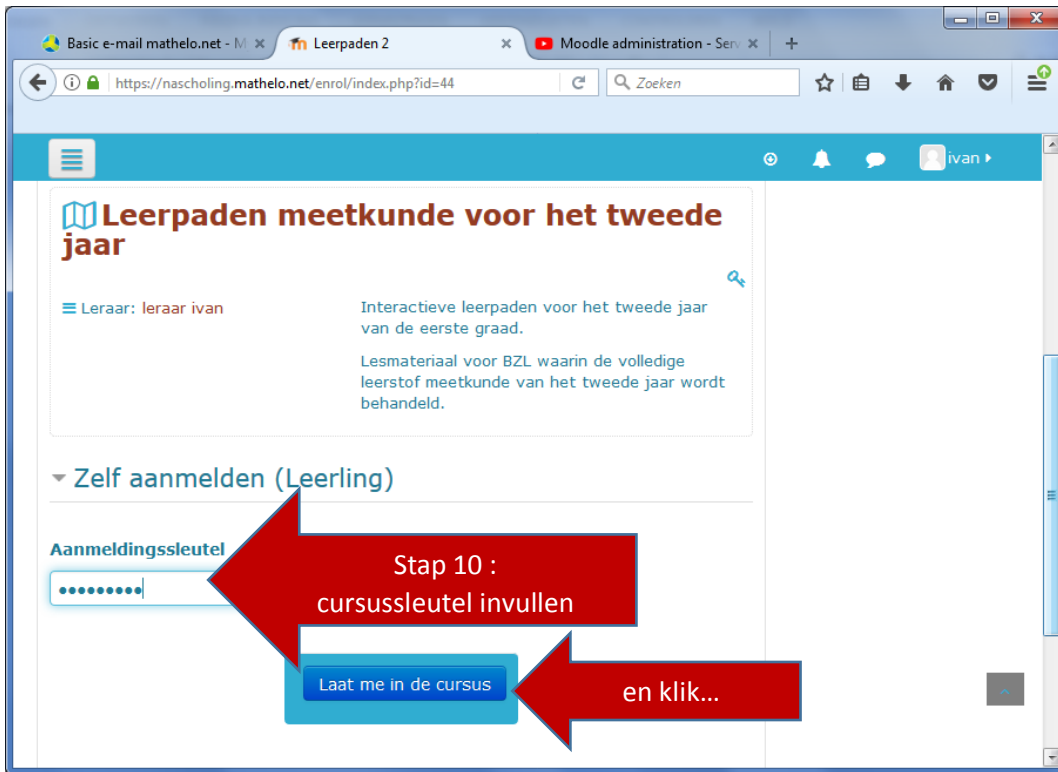


Na het inloggen zie je (onderaan het scherm) een overzicht van de beschikbare webcursussen.

Klik op de webcursus of het leerpad waarvoor je bent ingeschreven.



Na het kiezen van de webcursus (of het leerpad) zal er gevraagd worden naar de cursussleutel.



OPMERKING:

Indien je als leerkracht met een klasgroep bent ingeschreven voor de “leerpaden voor het 1^{ste} of het 2^{de} jaar”, dan moeten ook de leerlingen zich zelf registreren. Zie inlogprocedure voor leerlingen.

Na ontvangst van de cursussleutel door de leerkracht, worden de leerlingen met deze cursussleutel automatisch ingedeeld in de juiste klasgroep en bekomen toegang tot de leerpaden.